




SINGER®

QUANTUM

MODELO L500

NOVEDAD





**401 motivos
2 alfabetos**

NOVEDAD!

Sistema doble transporte
(DFS) integrado

NOVEDAD!

Lanzadera rotativa vertical

NOVEDAD!

Brazo libre

NOVEDAD!

Cose sin pedal

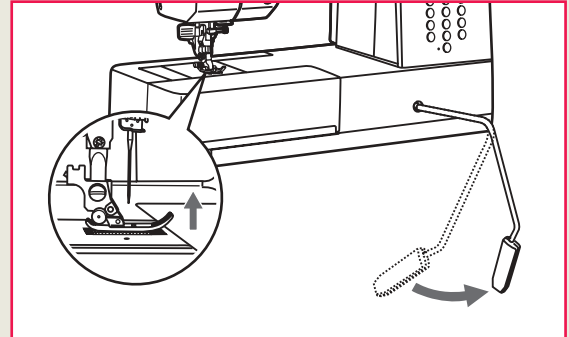
NOVEDAD!

Botón cortahilo

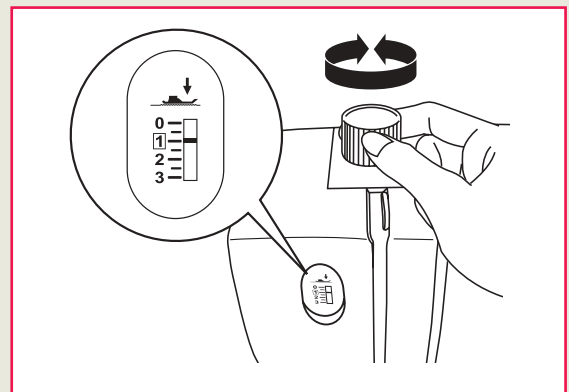
Características

- palanca de elevación prensatelas a la altura de la rodilla
- ancho de puntada hasta 9 mm
- largo de puntada hasta 5 mm
- brazo largo para tareas de costura anchas, como acolchados y decoraciones
- motor para bobinado de la canilla independiente: permite bobinar la canilla sin tener que desenhebrar la máquina (con desconexión automática)
- 30 memorias
- 10 botones de selección directa
- velocidad de costura ajustable
- botón de arranque/parada automático
- ojal automático en un tiempo
- 1000 puntadas por minuto
- Pedal semi-profesional
- Palanca de bajada de dientes
- 10 botones de selección directa
- 3 luces Led para una iluminación completa de la superficie de trabajo
- Presión del prensatelas ajustable con 7 niveles de presión distintos
- Pantalla LCD en 3 niveles con ajuste de luminosidad
- Accesorios:
 - 7 prensatelas incluidos
 - 3 portacarretes
 - 2 portaconos
 - 2 destornilladores
- Cubierta blanda de tela
- Botón aguja arriba/abajo
- Botón aguja doble
- Botón rematado
- Botón marcha atrás
- Efecto espejo
- Largo de puntada hasta 5 mm (puntadas completas y decorativas)
- Dientes 8 posiciones, para transportar los tejidos más difíciles
- Espacio amplio (220 mm) entre la aguja y el brazo de la máquina
- Amplia superficie de trabajo 285x175 mm
- Portacarrete doble (para carretes de tamaño grande)
- 12 mensajes de error visuales con aviso acústico, incluyendo:
 - sensor de rotura hilo
 - sensor de canilla vacía
- Guía de puntadas

Palanca de elevación prensatelas a la altura de la rodilla



Presión del prensatelas ajustable



Pantalla LCD 3 niveles

